BROŠURA

POSCA

MARKERI ZA SVE POVRŠINE

NA VODENOJ BAZI



PRIRUČNIK



1 PRIPREMI MARKER

Dobro protresi marker prije korištenja. Pazi da je čep dobro pričvršćen kako se boja ne bi razlila. Radi aktivacije boje vrlo je bitno dobro protresti marker kako bi kuglica izmješala boju.

2 NAPUNITE MARKER



Pritisnite vrh nekoliko puta na komad papira dok se vrh potpuno ne napuni bojom. Isprobajte ga kako biste uklonili višak boje i spremni ste za rad.



3 PONOVNO NAPUNITE MARKER

Ako tijekom uporabe boja počne teći slabije, ponovno protresite marker, pazeći da prvo vratite čep kako biste izbjegli prskanje boje. Ponovno pritisnite vrh, testirajte i krenite opet :)

4 VRIJEME SUŠENJA



Vrlo je brzo, najviše nekoliko minuta! Boja se općenito brže suši na poroznim nego na glatkim površinama. Sve greške možete ispraviti bilo kada: kad se boja osuši, samo obojite još jedan sloj POSCA preko vrha, a on će u potpunosti prekriti prvi!



5 SKLADIŠTENJE

Vaši POSCA markeri mogu se držati u bilo kojem položaju sve dok se čep nakon uporabe čvrsto ponovno stavi. Integrirana kuglica znači da se boja pohranjena u tijelu markera može u bilo kojem trenutku ponovno pomiješati. POSCA BRUSH JE IZNIMKA i marker treba držati u horizontalnom položaju.



PCF-350
BRUSH
1 - 10 mm



PC-1MR
ULTRA-FINE
0.7 mm



PC-1M
EXTRA-FINE
0.7 mm



PC-3M
FINE
0.9-1.3 mm



PC-5M
MEDIUM
1.8-2.5 mm



PC-7M
BULLET TIP
4.5-5.5 mm



PC-8K
CHISELTIP
8 mm



PC-17K
EXTRA BROAD
15 mm

8 DEBLJINA VRHOVA



66 BOJA



Vodotopivi; koristite kist za stvaranje efekta akvarela



Može se koristiti u slojevima



Miješanjem kreirajte beskonačan broj boja



Okrenite vrhove kad ih potrošite na modelima PC 5M i 3M (dostupni za kupnju u pakiranjima po 3 kom)

FIKSIRANJE NA RAZLIČITIM POVRŠINAMA

Koristite lak za fiksiranje vašeg remek-djela.







Papir/Karton/Slikarsko platno

POSCA boja upija se u papir i platno čineći ih trajnim. Možete ga lakirati ako želite mat ili sjajni premaz.

Kamen

Fiksiraj bezbojnim lakom.



Plastika

Fiksiraj bezbojnim lakom.



Metal

Fiksiraj bezbojnim lakom.



Tekstil

Boja će se upiti u tkaninu pa se neće isprati. Peglajte sa suprotne strane, obavezno bez pare kako biste osigurali zadržavanje boje.
Boja će izblijediti nakon 20+ pranja, ali se može osvježiti ako se ponovno nanese.



Drvo

Fiksiraj bezbojnim lakom.



Keramika i porculan

KERAMIKA
- Pecite u pećnici na 220° C 45 minuta
- Fiksiraj bezbojnim lakom.

PORCULAN
- Pecite u pećnici na 160° C 45 minuta
- Fiksiraj bezbojnim lakom



Staklo

- Pecite u pećnici na 160° C 45 minuta
- Fiksiraj bezbojnim lakom

Ne preporučujemo pranje u perilici posuđa.

PRIJEDLOZI

KERAMIKA: Šalice s listovima



KAKO NACRTATI:
Pomoću PC-3M Posce nacrtajte jednostavne obrise lišća izravno na šalice.
DIZAJN:
Napravite središnju liniju niz oblik. Iz te crte izvucite dijagonalne linije do ruba lista. Popunite razmake između linija točkama, cik-cak istom bojom.
KRAJ & FIKSIRANJE:
Pecite u pećnici na 160 ° C 45 minuta, a zatim poprskajte prozirnim lakom.

UPAMTI!
Vrh možete promijeniti na 3M i 5M markerima.

STAKLO: Šareni morski motivi



KAKO NACRTATI:
Napravite dizajn na paus papiru, izrežite ga na veličinu koju želite i stavite ispod stakla. Zalijepite selotejpom.
DIZAJN:
Upotrijebite Posca PC-1M jarkih boja kako biste nacrtali dizajn izravno na staklu.
KRAJ & FIKSIRANJE: Kada završite, uklonite predložak, pecite u pećnici na 160 ° C 45 minuta, a zatim poprskajte prozirnim lakom.

UPAMTI!
Ako je ne ispečete, možete ukloniti boju sa stakla. Zato neka vam pri ruci bude paket vlažnih maramica ili kuhinjski ručnici kako biste obrisali sve greške.

METAL: Bočica za vodu s cvjetnim motivima



KAKO NACRTATI:
Pomoću PC-5M Posca markera napravite grube oblike cvijeća u jarkim bojama kako je prikazano. Kad budete zadovoljni cvjetovima, dodajte lišće, stabljike i pupoljke kao na slici.
DIZAJN:
Nakon što su se svi cvjetni oblici osušili upotrijebite kontrastnu boju Posca s PC-3M i PC-1M markerima za dodavanje detalja, poput cvjetnih tučaka, isticanja latica ili stabljika na lišću, kao što je prikazano na slici. Budite nježni pri nanošenju boje jer ne želite izgrebati prvi sloj boje.
KRAJ & FIKSIRANJE:
Kad budete zadovoljni dizajnom, poprskajte prozirnim lakom.

TKANINA: Šarene torbice



KAKO NACRTATI:
Olovkom nacrtajte dizajn izravno na platnenoj torbici. Da biste napravili pticu, nacrtajte vrlo jednostavno tijelo ptice u obliku slova S i stvorite zakrivljene oblike za njen rep, kao što je prikazano. "Uokvirite" pticu jednostavnim granama, lišćem i cvijećem.
DIZAJN:
Koristite PC-1M i PC-3M Glitter Posca markere za prelazak preko olovke, popunjavajući područja dok bojate. Kad se veća područja obojane tkanine osuše nanesite detalje u kontrastnim bojama s PC-1M Posca markerima.
KRAJ I FIKSIRANJE:
Okrenite iznutra prema van i prijeđite peglom.

INSPIRACIJA

#SUPAKITCH & KORALIE



photo credit © Damien Vignaux

#BOUDA



#OSKUNK



#DELWOOD





#LUCAS BEAUFORT



#BEBAR

@ELLAJOHNSTONART



#NASTY



#KOSMOPOLITE ART TOUR



photo credit © Gautier Houba



#LEONA ROSE

#VIRGINIE WONDER





#JEANJEROME

PCF-350

ZA CRTANJE, BOJANJE, DEKORIRANJE PISANJE, OZNAČAVANJE I KALIGRAFIJU.

BRUSH

1-10 mm



10 BOJA



Inovativan i izražajan, vrh četkice **PCF-350** doseže područja koja drugi markeri ne mogu. Slikari će sigurno uživati koristeći ovaj besprijekoran marker, a početnici i djeca s lakoćom mogu savladati slikarske osnove. Također je idealan za tehniku "brush script"!

PC-1M

ZA CRTANJE, BOJANJE, DEKORIRANJE, PISANJE I OZNAČAVANJE.

EXTRA FINE

0.7 mm



29 BOJA



Sjajan i iznimno fini vrh Posca markera **PC-1M** čini ga izvrsnim za fine detalje i male projekte poput bullet journalinga, izrade čestitki ili ilustracija. Držite ga ravno za fine točkice i crte, koristite ga pod određenim kutom za stvaranje izražajnih poteza i za bojanje.

PC-1MR

ZA CRTANJE, BOJANJE, DEKORIRANJE, PISANJE I OZNAČAVANJE.

ULTRA FINE

0.7 mm



22 BOJE



Tanak i gladak, **PC-1MR** idealan je za ljude koji vole preciznost. Izuzetno fini vrh ima iste kvalitete kao i standardni Posca markeri, ali s dosljednom, finom linijom koju dobijete - kao da ste pisali ili crtali olovkom. Dostupan u širokom izboru boja, savršen je za definirane obrise, osjetljive detalje i uredan rukopis.

PC-3M

ZA CRTANJE, BOJANJE, DEKORIRANJE, PISANJE I OZNAČAVANJE.

VRH SE MOŽE OKRENUTI

FINE

0.9 - 1.3 mm



44 BOJE - VRH JE ZAMJENJIV TE SE MOŽE OKRENUTI KAD JE POTROŠEN



PC-3M marker dizajniran je za stručnjake, ali u njemu mogu uživati i amateri, umjetnici, majstori i svi koji se žele baviti kreativnim hobijima. Njegova konzistentna linija i pokrivenost boja daju vam moć prilagodbe, stvaranja, ukrašavanja ili označavanja svega što vas inspirira.
Rezervni vrhovi raspoloživi u pakiranjima po 3 kom.

PC-5M

ZA CRTANJE, BOJANJE, DEKORIRANJE, PISANJE I OZNAČAVANJE.

VRH SE MOŽE OKRENUTI

MEDIUM
1.8 - 2.5mm



49 BOJA - VRH JE ZAMJENJIV TE SE MOŽE OKRENUTI KAD JE POTROŠEN



Sveobuhvatni klasik, **PC-5M** srednje debljine vrha je "multifunkcionalni" član POSCA obitelji. Njegove linije su precizne i uredne, te je idealan za bojanje.
PC-5M je Posca marker kojeg obožavaju profesionalci i početnici.
Rezervni vrhovi raspoloživi u pakiranjima po 3 kom.

PC-7M

ZA CRTANJE, BOJANJE, DEKORIRANJE, PISANJE I OZNAČAVANJE.

BROAD BULLET TIP
4.5-5.5mm



15 BOJA

SAMO PO NARUDŽBI - MIN. 288 OD BOJE



PC-7M je omiljen među umjetnicima! Ima široki vrh te iscrtava uredne obrise i prekriva velike površine u velikom rasponu boja. Idealan za ravne površine; 'Street Art' i izvrstan je na platnu. Zaobljeni vrh izvrstan je za preciznost na velikim umjetničkim djelima i jednako ga vole profesionalci i početnici.

PC-8K

ZA CRTANJE BOJANJE, DEKORIRANJE, PISANJE I OZNAČAVANJE

BROAD CHISEL TIP
8 mm



33 BOJE - ZAMJENJIV VRH



Učinkovit i robusan, široki koso rezani vrh markera **PC-8K** iscrtava uredne obrise i prekriva velike površine u velikom rasponu boja. Izvrsno za ravne površine i favorit 'Street artista'. Fantastičan je za dizajne gotičkih stilova u kurzivu i radove velikog formata.

PC-17K

ZA CRTANJE, BOJANJE, DEKORIRANJE, PISANJE I OZNAČAVANJE.

EXTRA BROAD
15mm



10 BOJA



Omiljeni marker među profesionalnim grafiterima. **PC-17K** ima extra široki koso rezani vrh te je fantastičan alat za grafitere i umjetnike pri stvaranju velikih umjetničkih djela. Zbog svog XL vrha, nevjerojatan je na zidovima i prozorima, stvarajući snažnu, sigurnu liniju i živopisne boje.

POSCA LINEUP



Colour Code		PCF-350 Brush Fine 10colours	PC-1M Bulletshaped 0.7mm 29colours	PC-1MR P i n t y p e 0.7mm 22colours	PC-3M PC-3ML Bulletshaped 0.9-1.3mm 37+4.8 laminatedcolours	PC-5M Bulletshaped 1.8-2.5mm 49colours	PC-7M Bulletshaped 4.5-5.5mm 15colours	PC-8K Chiselshaped 8.0mm 35colours	PC-17K Chiselshaped 15.0mm 10colours
24	Basic	Black	Black	Black	Black	Black	Black	Black	Black
1		White	White	White	White	White	White	White	White
P2			Sunshine Yellow	Sunshine Yellow	Sunshine Yellow	Sunshine Yellow			
73			Straw-yellow			Straw-yellow		Straw-yellow	
2		Yellow	Yellow	Yellow	Yellow	Yellow	Yellow	Yellow	Yellow
19						OCHRE			
3					Bright-yellow	Bright-yellow	Bright-yellow	Bright-yellow	
54			Light-orange		Light-orange	Light-orange	Light-orange	Light-orange	
P4			Apricot	Apricot	Apricot	Apricot			
4			Orange	Orange	Orange	Orange	Orange	Orange	Red
15		Red	Red	Red	Red	Red	Red	Red	
56						Ruby-red			
14					Dark-red				
60			Red-wine		Red-wine	Red-wine		Red-wine	
57						Raspberry			
11					Fuchsia				
13		Pink	Pink	Pink	Pink	Pink	Pink	Pink	Pink
66			Coral-pink		Coral-pink	Coral-pink			
51			Light-pink	Light-pink	Light-pink	Light-pink			
P11			Lavender	Lavender	Lavender	Lavender			
34					Lilac	Lilac			
12			Violet	Violet	Violet	Violet	Violet	Violet	
9					Navy-blue				
10						Prussian-blue			
33		Blue	Blue	Blue	Blue	Blue	Blue	Blue	Blue
8		Light-blue	Light-blue	Light-blue	Light-blue	Light-blue	Light-blue	Light-blue	Light-blue
P33				Glacier Blue					
48			Sky-blue		Sky-blue	Sky-blue			
71								Turquoise	
P6			Aqua-green	Aqua-green	Aqua-green	Aqua-green			
5			Light-green		Light-green	Light-green	Light-green	Light-green	
7			Apple-green		Apple-green	Apple-green			
38					Emerald-green	Emerald-green			
		Green	Green	Green	Green	Green	Green	Green	Green
69						English-green			
7					Khaki-green				
46			Ivory		Ivory	Ivory		Ivory	
45			Beige		Beige	Beige		Beige	
21			Brown		Brown	Brown	Brown	Brown	
84						Cocoa-brown			
22					Dark-brown				
37						Deep-grey			
61			Grey		Grey	Grey	Grey	Grey	
			Slate-grey		Slate-grey	Slate-grey		Slate-grey	
26	Metallic	Silver	Silver	Silver	Silver	Silver		Silver	Silver
25		Gold	Gold	Gold	Gold	Gold			Gold
42					Bronze	Bronze		Bronze	
M15				Metallic-red		Metallic-red		Metallic-red	
M13				Metallic-pink		Metallic-pink		Metallic-pink	
M12						Metallic-violet		Metallic-violet	
M33				Metallic-blue		Metallic-blue		Metallic-blue	
M6				Metallic-green		Metallic-green		Metallic-green	
P2	Fluorescent					F.Yellow		F.Yellow	
F54								F.Light-orange	
F4						F.Orange		F.Orange	
F15						F.Red		F.Red	
F13						F.Pink		F.Pink	
F6								F.Green	
L2	Lame				Sparkling yellow				
L4					Sparkling orange				
L1					Sparkling red				
5					Sparkling pink				
L1					Sparkling violet				
L38					Sparkling blue				
L1					Sparkling light-blue				
L6					Sparkling green				

PRATITE NAS NA NAŠIM DRUŠTVENIM MREŽAMA!

#posca



unipensadria

unipens_adria

@unipens_adria

uni MITSUBISHI PENCIL

www.eurotrade.hr